

# 学修時間に関するアンケート 調査結果

2022年12月

●学修時間に関するアンケートの概要

対象学部：経営学部現代ビジネス学科 全年次

人間学部子ども発達学科 全年次

人間学部健康スポーツ学科 全年次

人間学部心理カウンセリング学科 全年次

看護学部看護学科 全年次

計 3 学部 5 学科

期 間：2022（令和4）年 11 月 29 日～12 月 25 日（1 ヶ月）

設 問 数：7 問

回 答 率：大学全体 60.3%

経営学部現代ビジネス学科 56.4%（前年 55.3%）

人間学部子ども発達学科 40.6%（前年 44.6%）

人間学部健康スポーツ学科 54.8%（前年 40.6%）

人間学部心理カウンセリング学科 55.7%（前年 47.6%）

看護学部看護学科 78.0%（前年 69.4%）

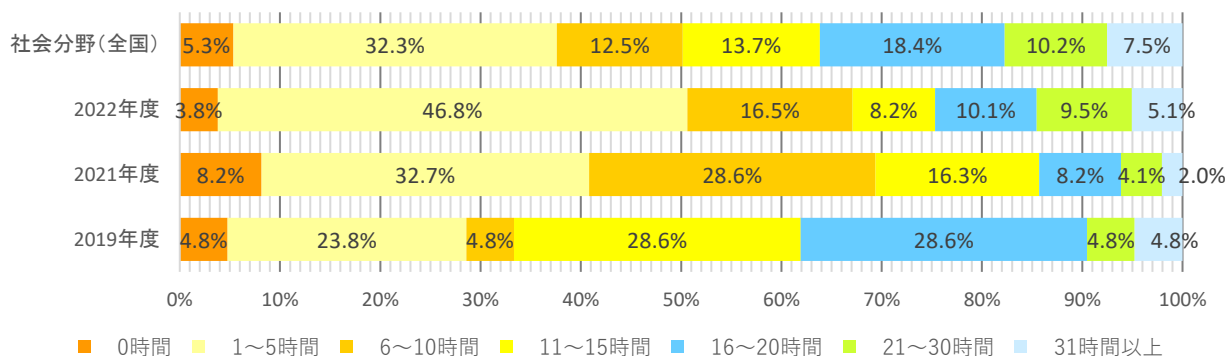
# 学修時間に関する調査結果

【経営学部現代ビジネス学科】

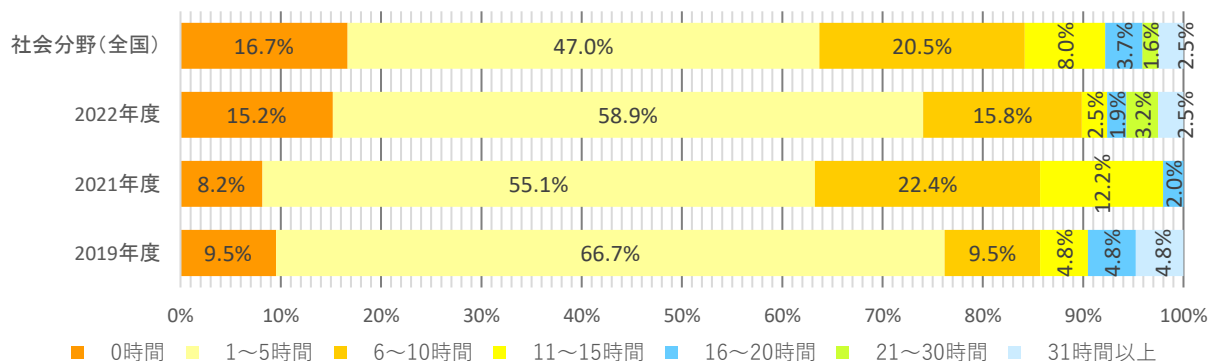
	時間数（1週間・平均値）			
	出席時間	予習等時間	授業以外の学修	合計
2022（令和4）年度	9.6	5.3	4.7	19.6
2021（令和3）年度	8.5	5.4	4.3	18.2
2019（令和元）年度	12.7	5.8	4.8	23.3
社会分野（全国）	12.1	6.0	5.9	24.0

※「社会分野（全国）」は、『令和3年度「全国学生調査」』の結果から引用

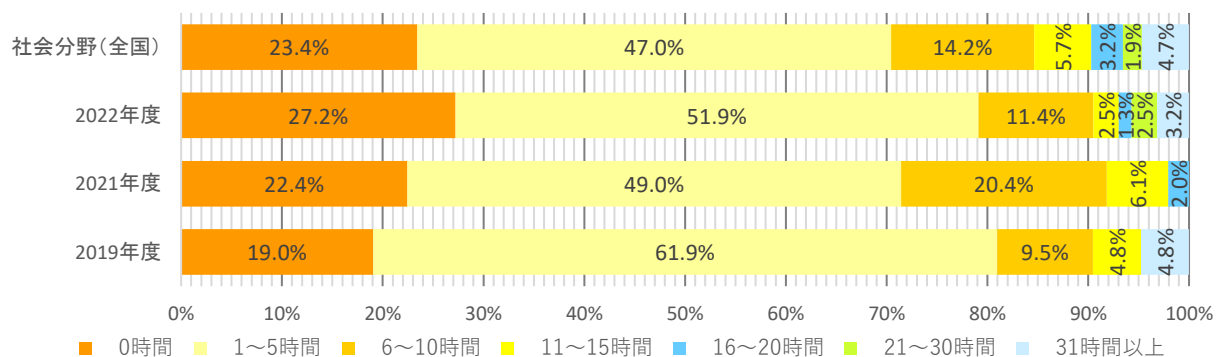
## 授業（学外での実習含む）への出席時間（1週間合計）



## 予習・復習・課題など授業に関する学習（1週間合計）



## 授業以外の学習（1週間合計）



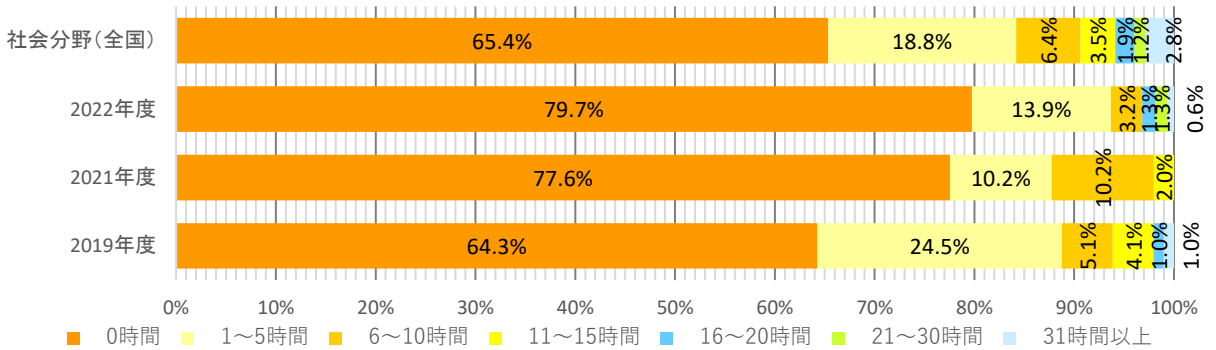
# 課外活動に関する調査結果

【経営学部現代ビジネス学科】

	時間数（1週間・平均値）
	部活動
2022（令和4）年度	1.4
2021（令和3）年度	1.4
2019（令和元）年度	3.0
社会分野（全国）	3.1

※「社会分野（全国）」は、『令和3年度「全国学生調査」』の結果から引用

## 部活動／サークル活動の時間（1週間合計）



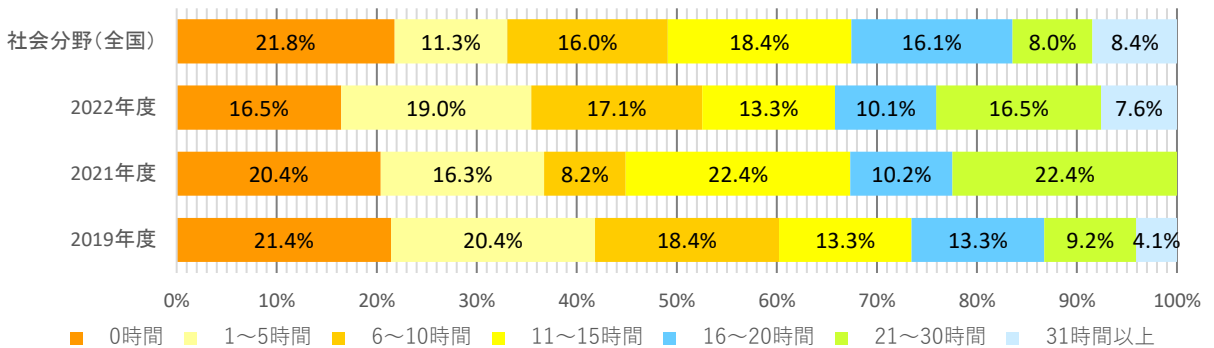
# 学外の生活時間に関する調査結果

【経営学部現代ビジネス学科】

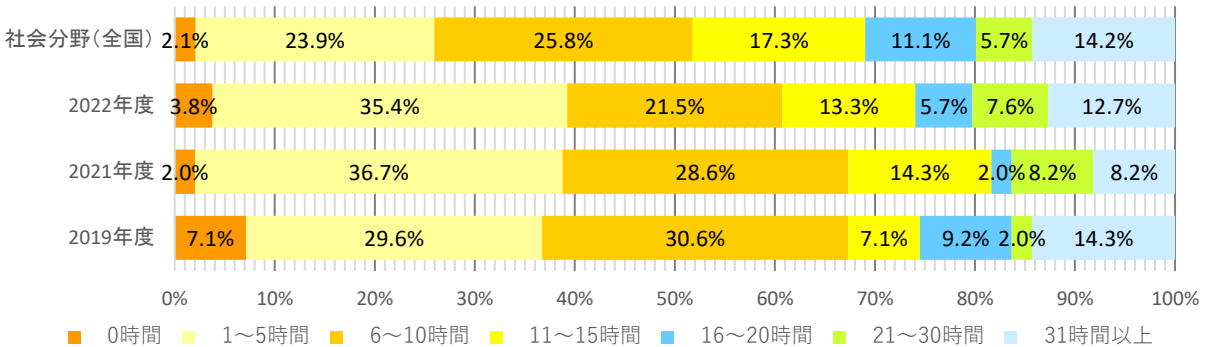
	時間数（1週間・平均値）			
	アルバイト	趣味／娯楽／交友	合計	携帯電話等の使用
2022（令和4）年度	11.9	11.4	23.3	13.5
2021（令和3）年度	11.6	10.1	21.7	13.7
2019（令和元）年度	9.1	8.7	17.8	
社会分野（全国）	11.7	13.1	24.8	15.7

※「社会分野（全国）」は、『令和3年度「全国学生調査」』の結果から引用

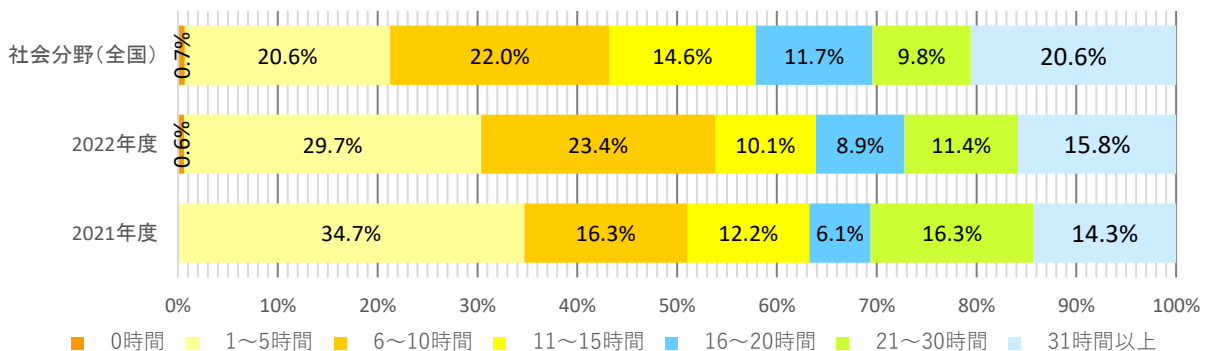
## アルバイトの時間（1週間合計）



## 趣味／娯楽／交友の時間（1週間合計）



## 携帯電話、スマートフォンの使用時間数（1週間合計）



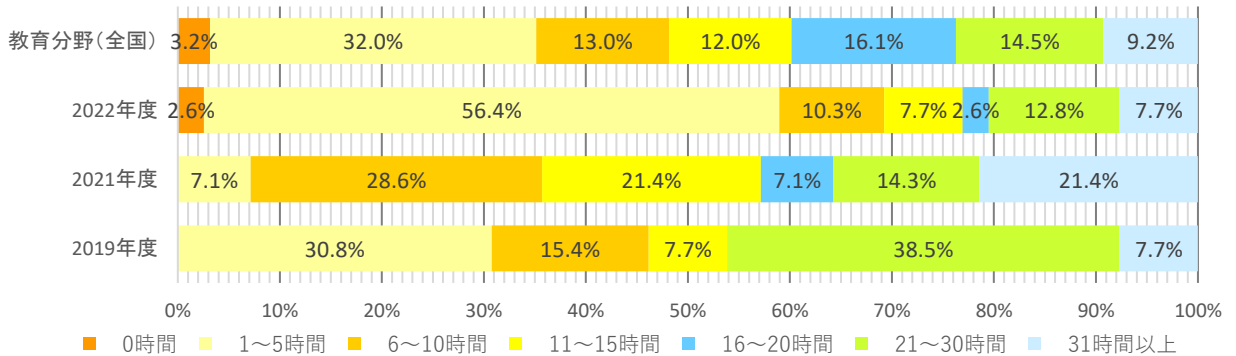
# 学修時間に関する調査結果

## 【人間学部子ども発達学科】

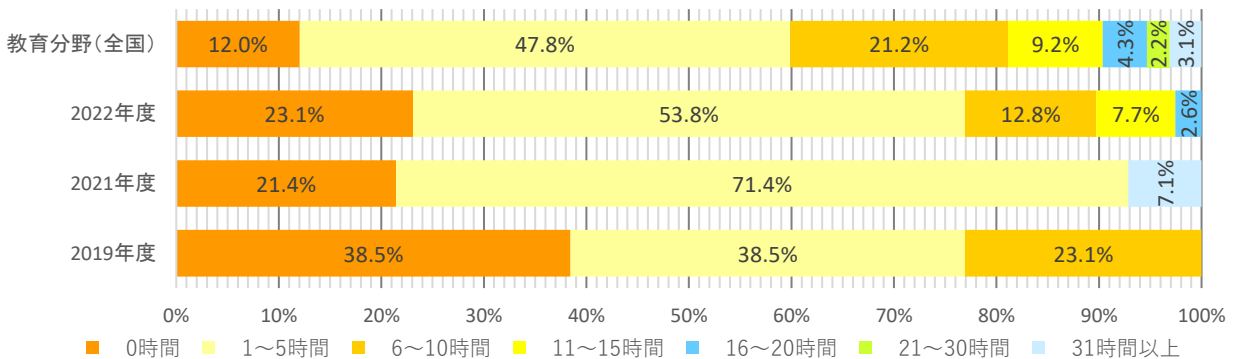
	時間数（1週間・平均値）			
	出席時間	予習等時間	授業以外の学修	合計
2022（令和4）年度	9.6	4.1	3.3	17.0
2021（令和3）年度	16.5	4.4	6.2	27.1
2019（令和元）年度	15.3	3.0	2.7	21.0
教育分野（全国）	13.1	6.7	4.7	24.5

※「教育分野（全国）」は、『令和3年度「全国学生調査」』の結果から引用

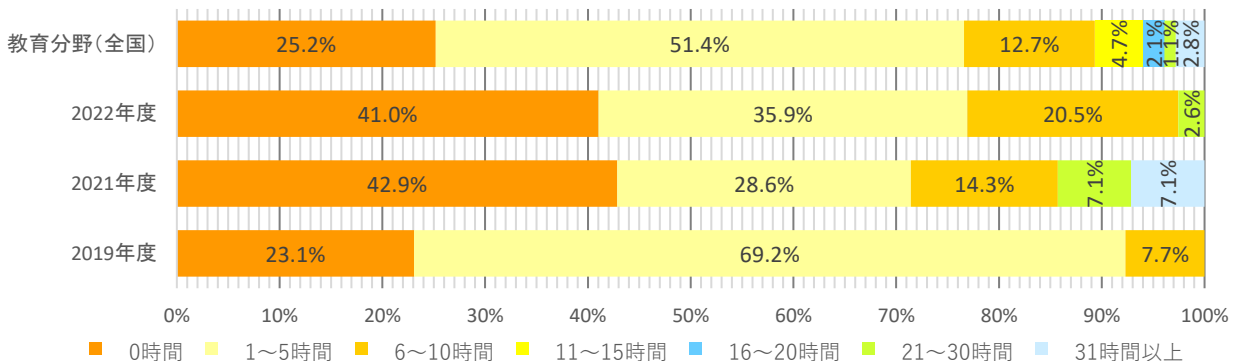
### 授業（学外での実習含む）への出席時間（1週間合計）



### 予習・復習・課題など授業に関する学習（1週間合計）



### 授業以外の学習（1週間合計）



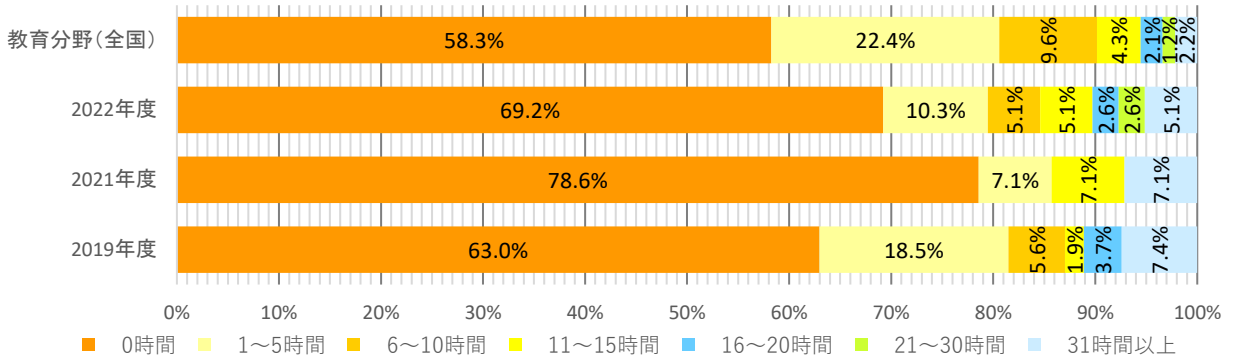
# 課外活動に関する調査結果

## 【人間学部子ども発達学科】

	時間数（1週間・平均値）
	部活動
2022（令和4）年度	4.2
2021（令和3）年度	3.4
2019（令和元）年度	3.8
教育分野（全国）	3.4

※「教育分野（全国）」は、『令和3年度「全国学生調査」』の結果から引用

### 部活動／サークル活動の時間（1週間合計）



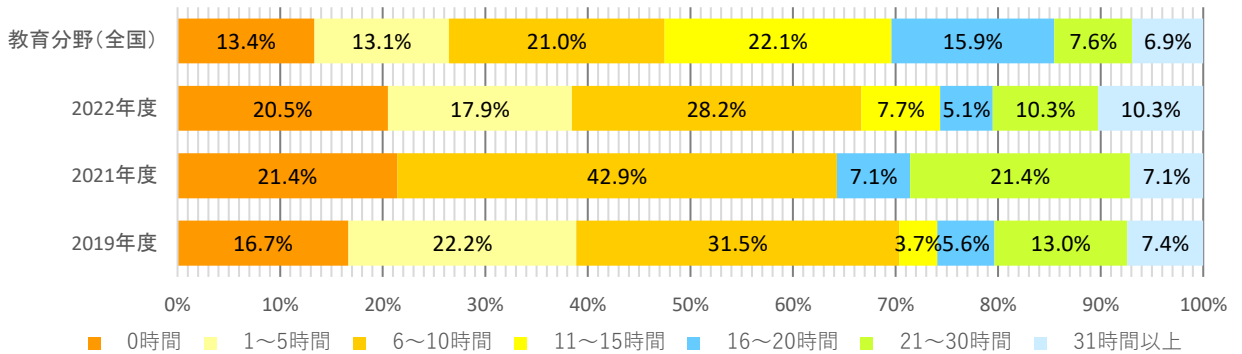
# 学外の生活時間に関する調査結果

## 【人間学部子ども発達学科】

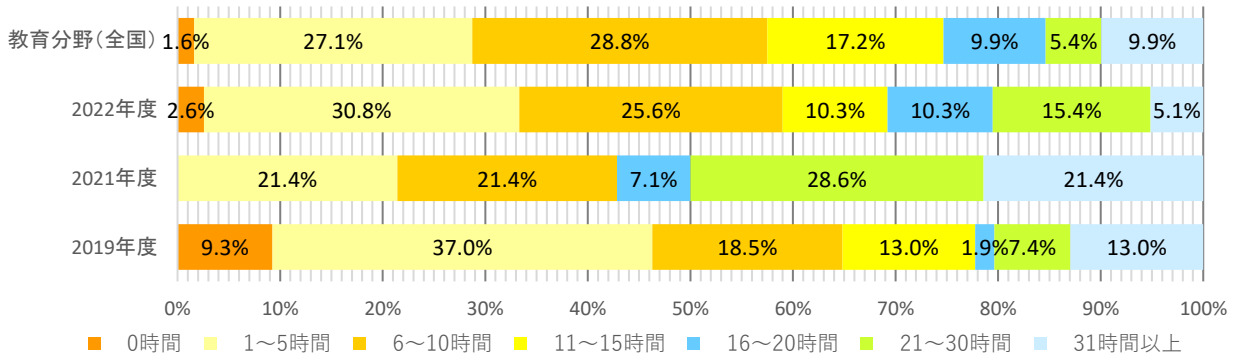
	時間数（1週間・平均値）			
	アルバイト	趣味／娯楽／交友	合計	携帯電話等の使用
2022（令和4）年度	10.5	11.4	21.9	13.4
2021（令和3）年度	12.6	17.2	29.8	15.9
2019（令和元）年度	8.2	8.8	17.0	
教育分野（全国）	12.0	11.8	23.8	15.1

※「教育分野（全国）」は、『令和3年度「全国学生調査」』の結果から引用

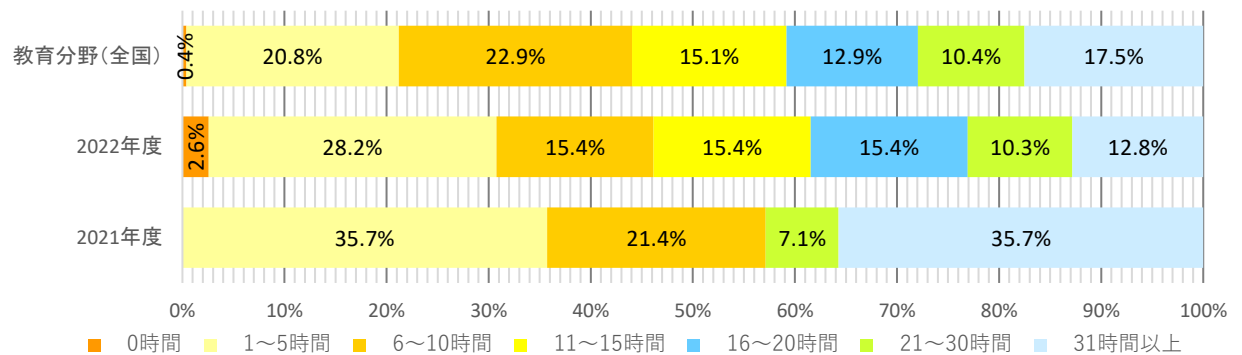
### アルバイトの時間（1週間合計）



### 趣味／娯楽／交友の時間（1週間合計）



### 携帯電話、スマートフォンの使用時間数（1週間合計）





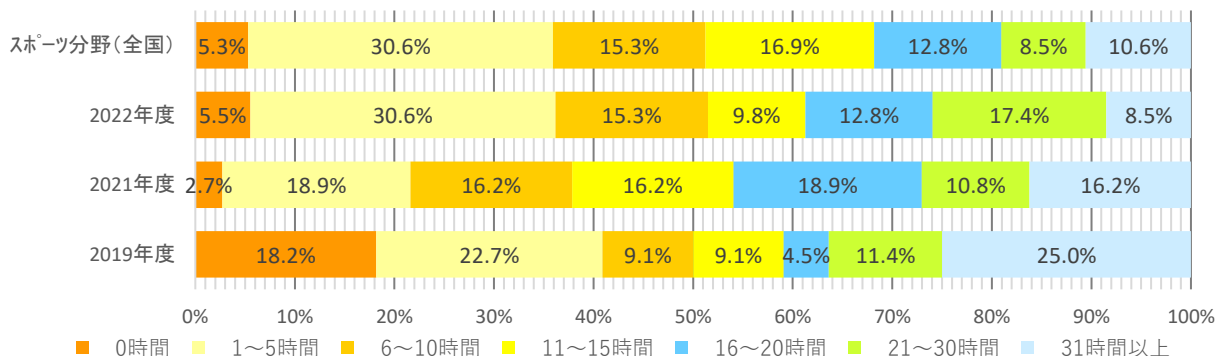
# 学修時間に関する調査結果

【人間学部健康スポーツ学科】

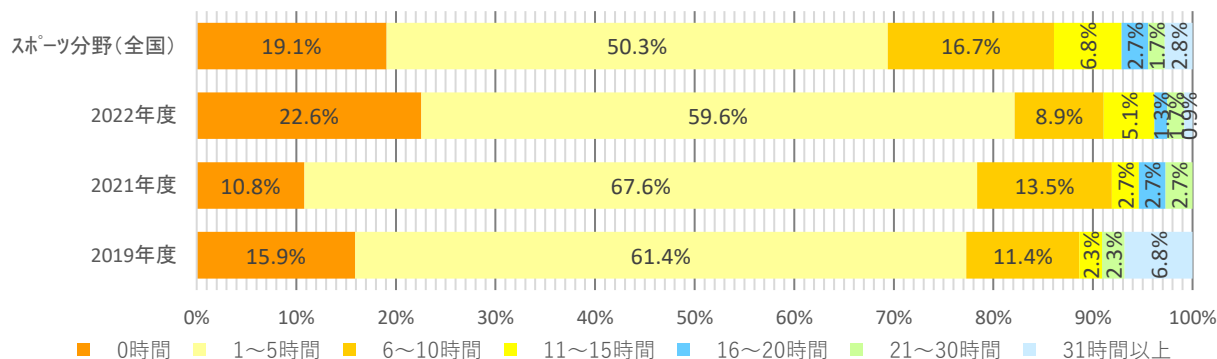
	時間数（1週間・平均値）			
	出席時間	予習等時間	授業以外の学修	合計
2022（令和4）年度	12.7	4.1	3.2	20.0
2021（令和3）年度	15.0	4.6	3.0	22.6
2019（令和元）年度	14.5	5.9	3.7	24.1
スポーツ分野（全国）	12.3	5.5	4.1	21.9

※「スポーツ分野（全国）」は、『令和3年度「全国学生調査」』の結果から引用

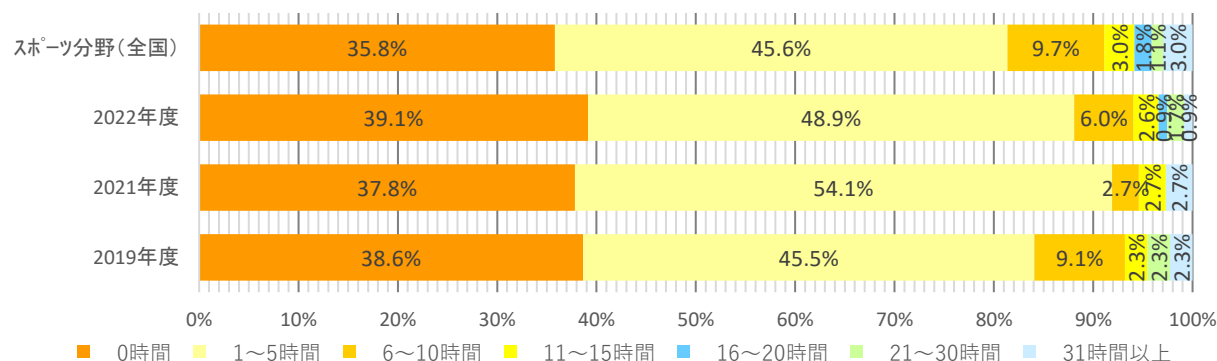
## 授業（学外での実習含む）への出席時間（1週間合計）



## 予習・復習・課題など授業に関する学習（1週間合計）



## 授業以外の学習（1週間合計）



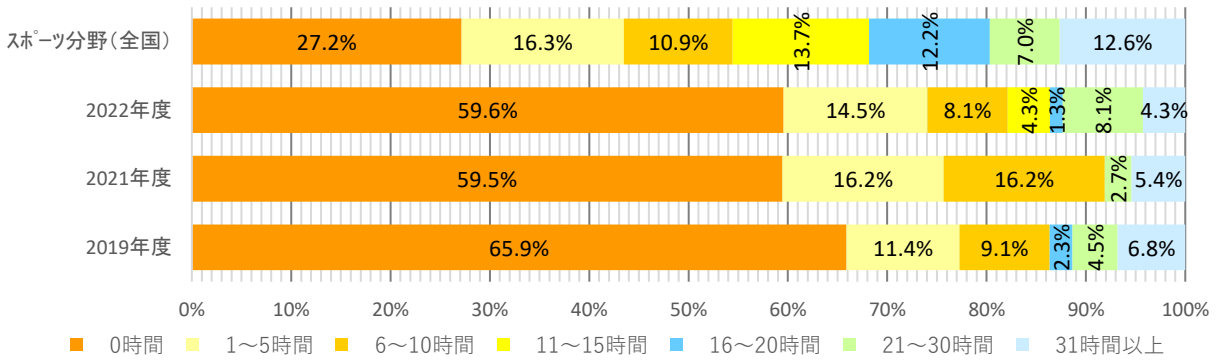
# 課外活動に関する調査結果

## 【人間学部健康スポーツ学科】

	時間数（1週間・平均値）
	部活動
2022（令和4）年度	5.2
2021（令和3）年度	4.1
2019（令和元）年度	4.9
スポーツ分野（全国）	11.3

※「スポーツ分野（全国）」は、『令和3年度「全国学生調査」』の結果から引用

### 部活動／サークル活動の時間（1週間合計）



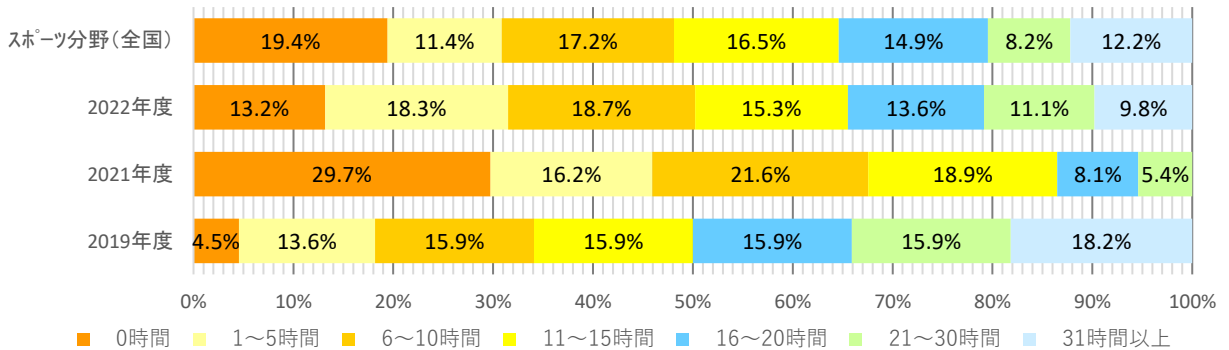
# 学外の生活時間に関する調査結果

【人間学部健康スポーツ学科】

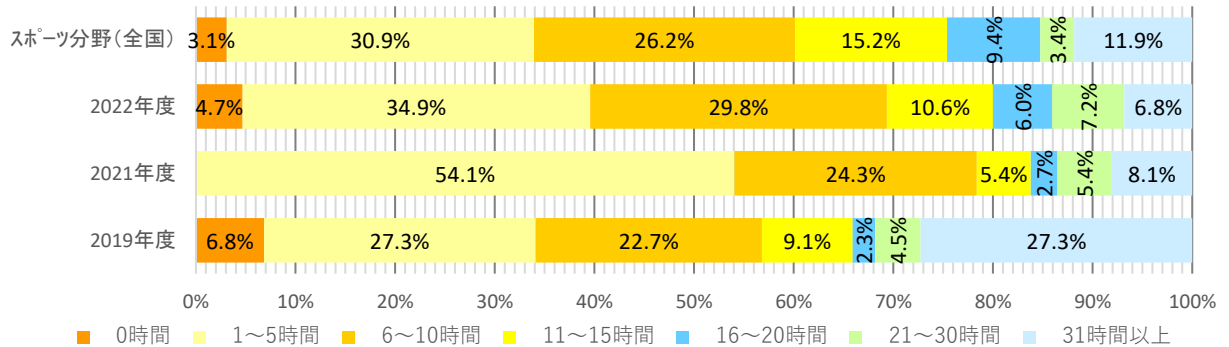
	時間数（1週間・平均値）			
	アルバイト	趣味／娯楽／交友	合計	携帯電話等の使用
2022（令和4）年度	12.3	9.8	22.1	11.8
2021（令和3）年度	7.5	8.5	16.0	12.2
2019（令和元）年度	16.6	14.4	31.0	
スポーツ分野（全国）	12.6	11.5	24.1	14.1

※「スポーツ分野（全国）」は、『令和3年度「全国学生調査」』の結果から引用

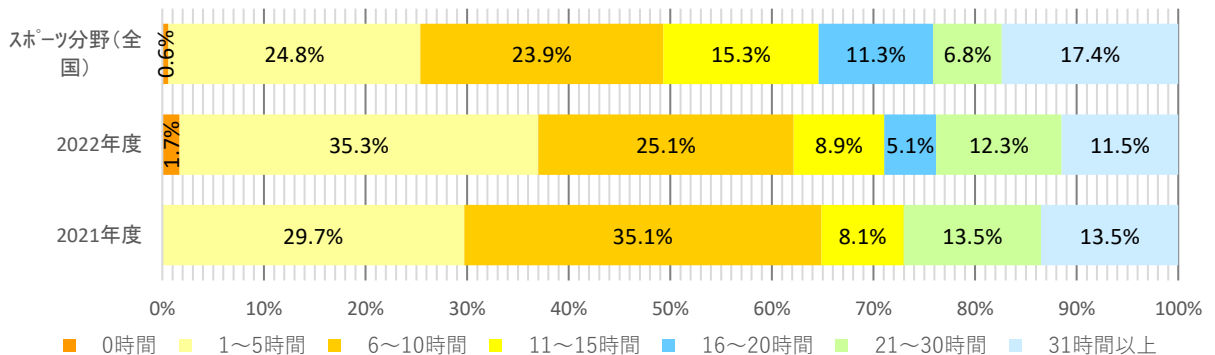
## アルバイトの時間（1週間合計）



## 趣味／娯楽／交友の時間（1週間合計）



## 携帯電話、スマートフォンの使用時間数（1週間合計）



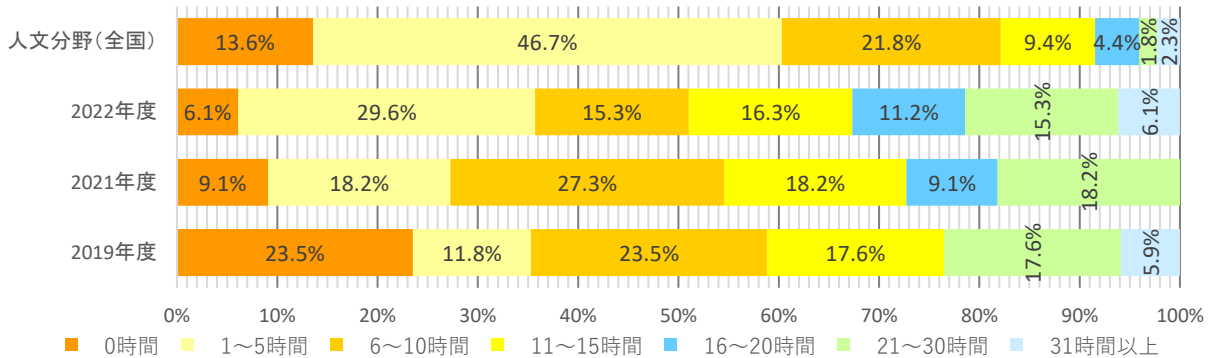
# 学修時間に関する調査結果

【人間学部心理カウンセリング学科】

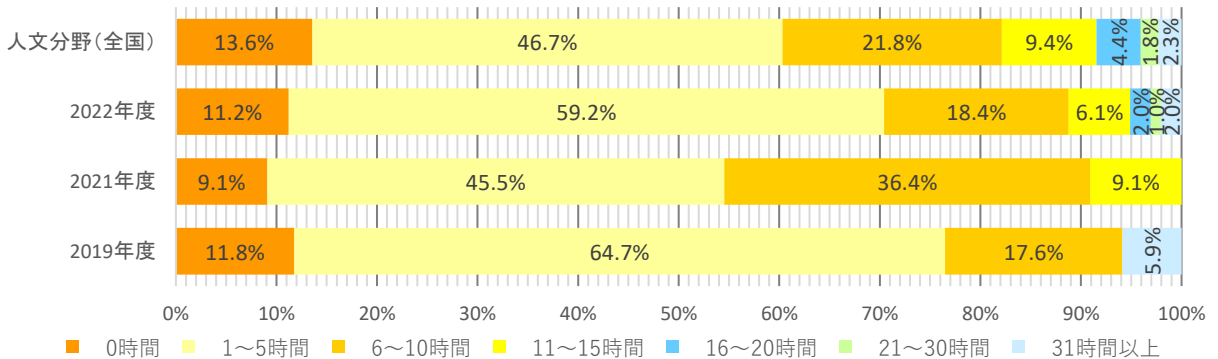
	時間数（1週間・平均値）			
	出席時間	予習等時間	授業以外の学修	合計
2022（令和4）年度	12.0	5.3	4.1	21.4
2021（令和3）年度	11.4	5.5	5.6	22.5
2019（令和元）年度	10.9	5.3	4.2	20.4
人文分野（全国）	12.6	6.4	4.8	23.8

※「人文分野（全国）」は、『令和3年度「全国学生調査」』の結果から引用

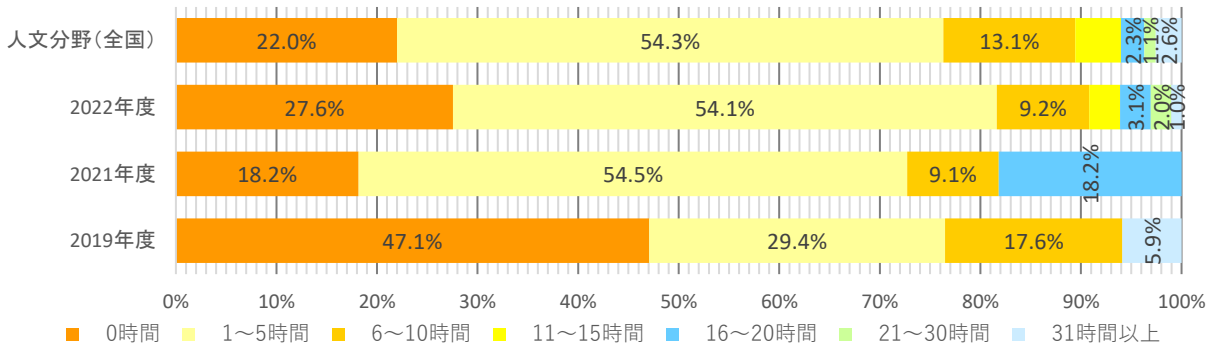
## 授業（学外での実習含む）への出席時間（1週間合計）



## 予習・復習・課題など授業に関する学習（1週間合計）



## 授業以外の学習（1週間合計）



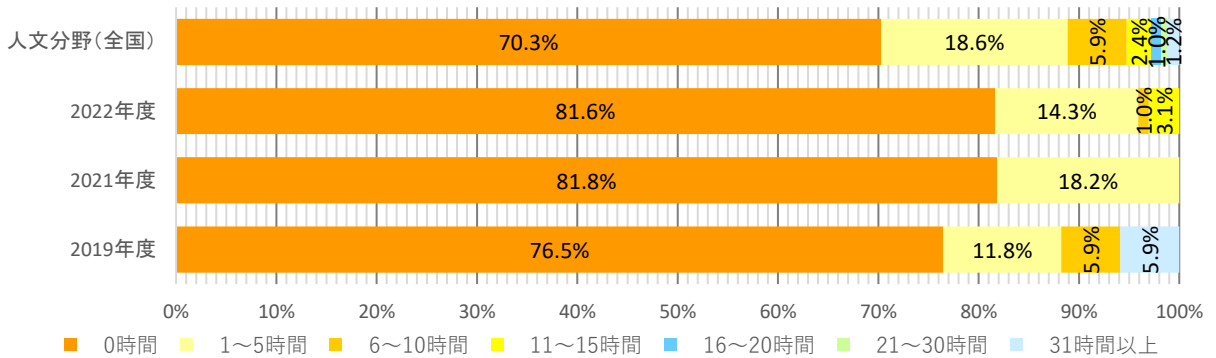
## 課外活動に関する調査結果

【人間学部心理カウンセリング学科】

	時間数（1週間・平均値）
	部活動
2022（令和4）年度	0.9
2021（令和3）年度	0.5
2019（令和元）年度	2.8
人文分野（全国）	2.1

※「人文分野（全国）」は、『令和3年度「全国学生調査」』の結果から引用

### 部活動／サークル活動の時間（1週間合計）



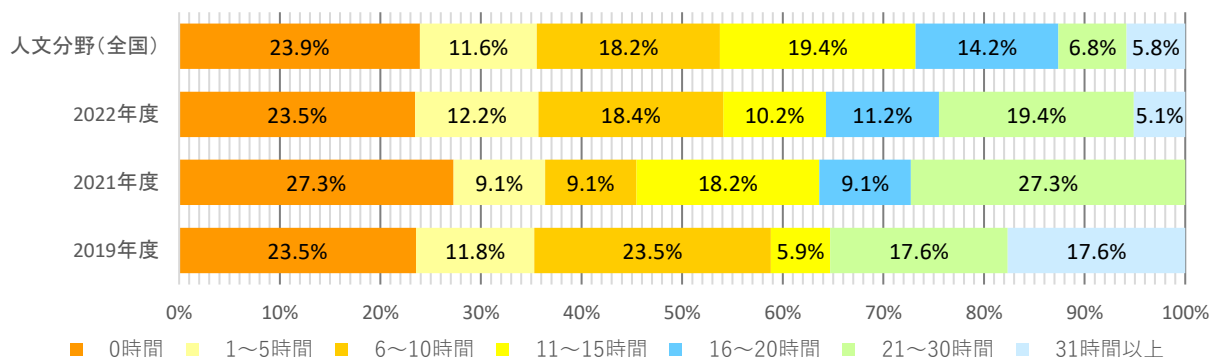
# 学外の生活時間に関する調査結果

【人間学部心理カウンセリング学科】

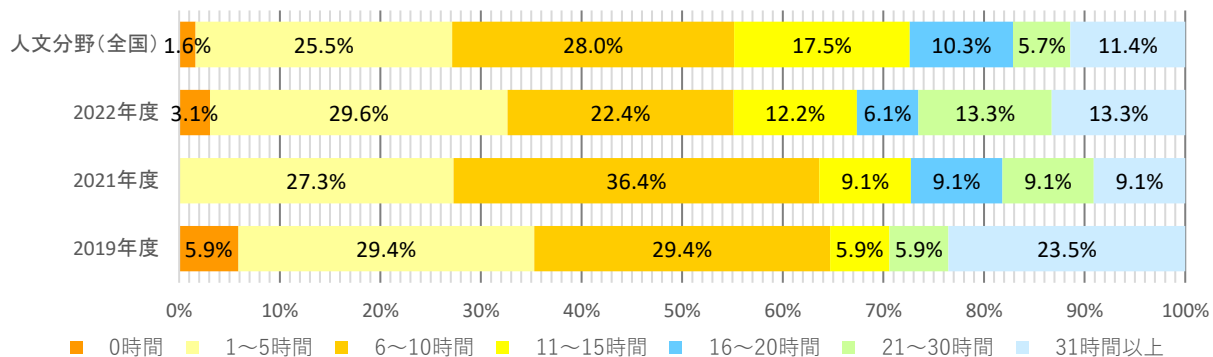
	時間数（1週間・平均値）			
	アルバイト	趣味／娯楽／交友	合計	携帯電話等の使用
2022（令和4）年度	11.6	12.7	24.4	15.0
2021（令和3）年度	11.7	11.9	23.6	11.7
2019（令和元）年度	13.2	13.2	26.5	
人文分野（全国）	10.5	12.3	22.8	15.0

※「人文分野（全国）」は、『令和3年度「全国学生調査」』の結果から引用

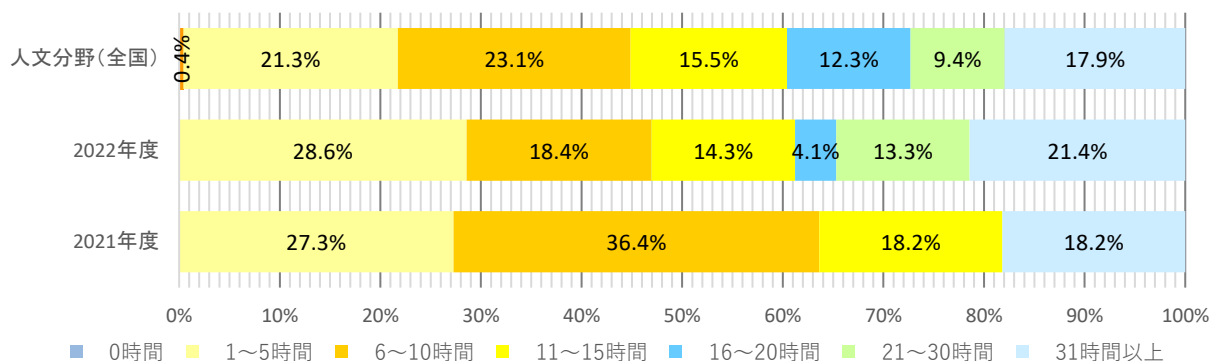
## アルバイトの時間（1週間合計）



## 趣味／娯楽／交友の時間（1週間合計）



## 携帯電話、スマートフォンの使用時間数（1週間合計）



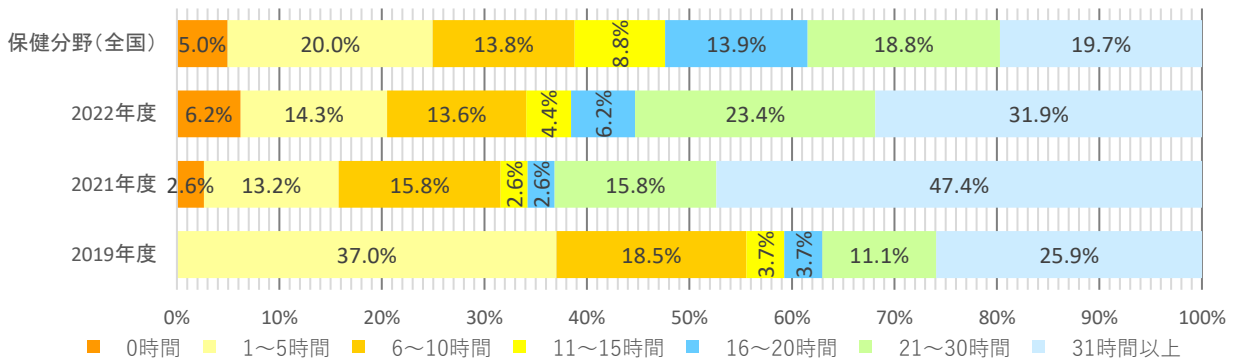
# 学修時間に関する調査結果

【看護学部看護学科】

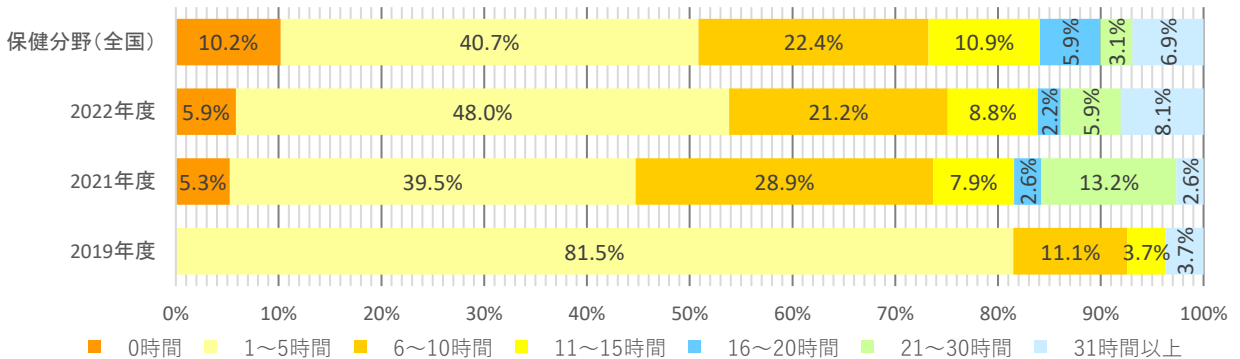
	時間数（1週間・平均値）			
	出席時間	予習等時間	授業以外の学修	合計
2022（令和4）年度	19.3	8.7	6.1	34.0
2021（令和3）年度	21.3	9.4	5.0	35.7
2019（令和元）年度	15.1	5.0	3.8	23.9
保健分野（全国）	16.6	8.5	9.8	34.9

※「保健分野（全国）」は、『令和3年度「全国学生調査」』の結果から引用

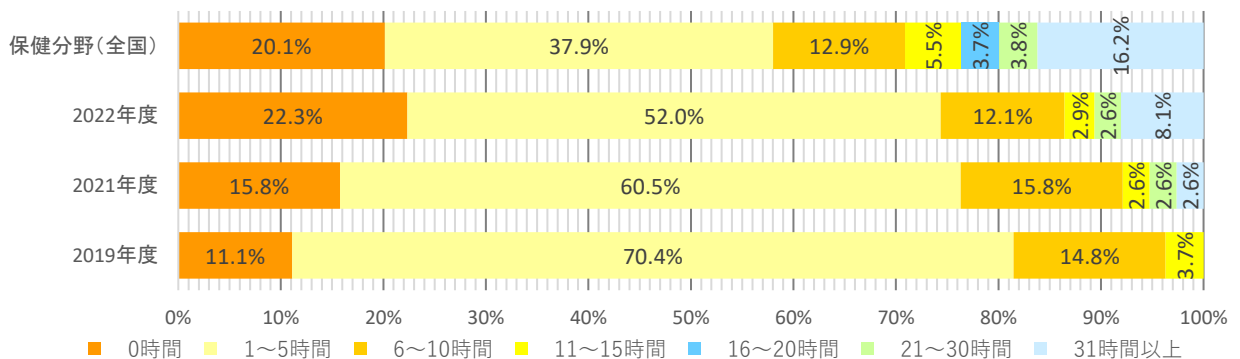
## 授業（学外での実習含む）への出席時間（1週間合計）



## 予習・復習・課題など授業に関する学習（1週間合計）



## 授業以外の学習（1週間合計）



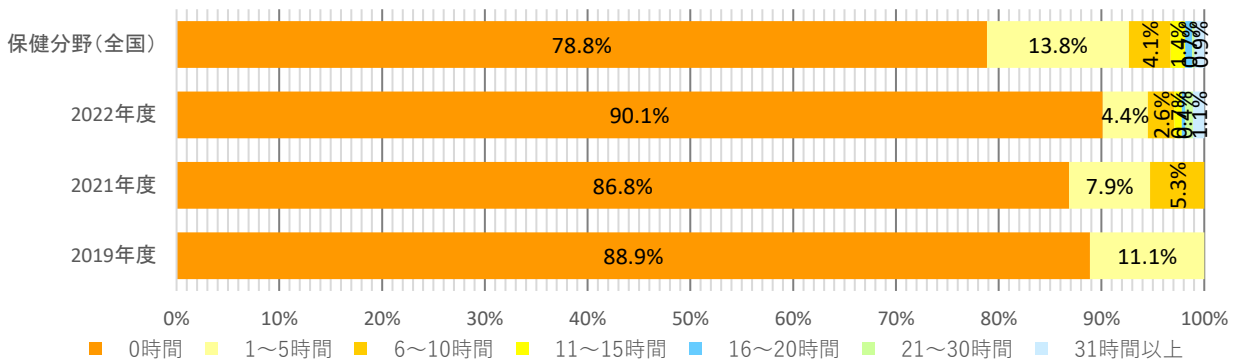
# 課外活動に関する調査結果

## 【看護学部看護学科】

	時間数（1週間・平均値）
	部活動
2022（令和4）年度	1.0
2021（令和3）年度	0.7
2019（令和元）年度	0.3
保健分野（全国）	1.4

※「保健分野（全国）」は、『令和3年度「全国学生調査」』の結果から引用

### 部活動／サークル活動の時間（1週間合計）





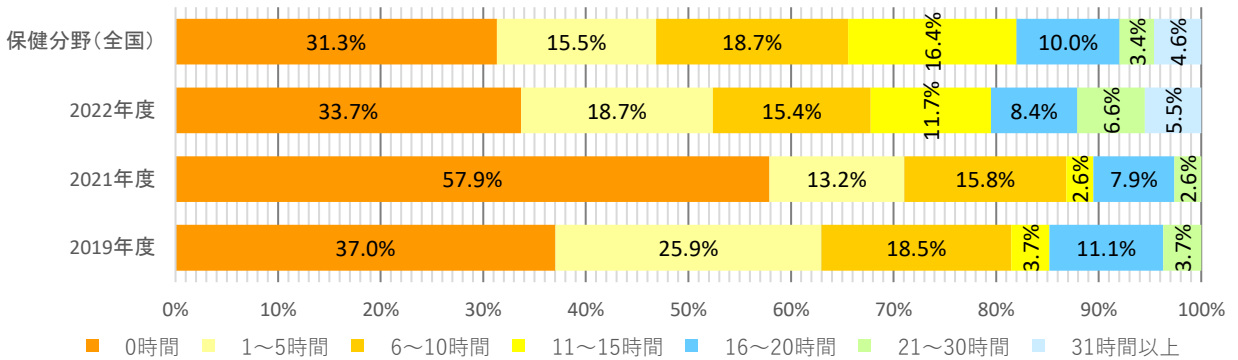
# 学外の生活時間に関する調査結果

【看護学部看護学科】

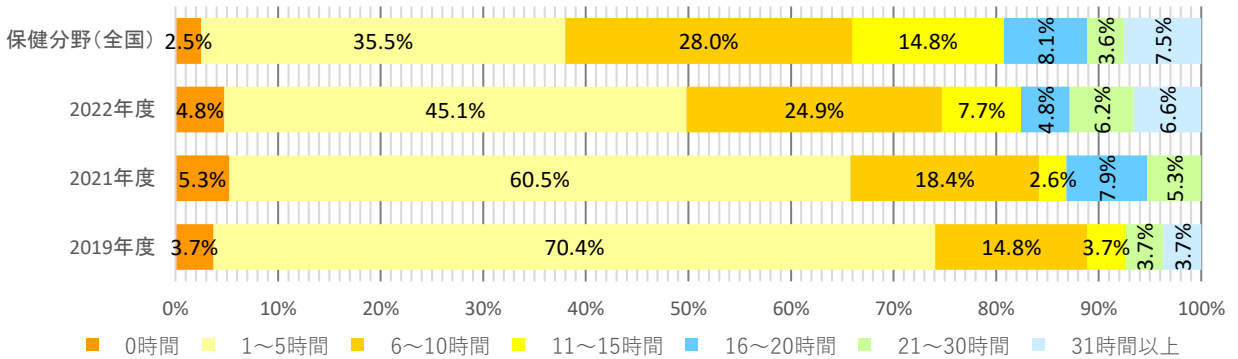
	時間数（1週間・平均値）			
	アルバイト	趣味／娯楽／交友	合計	携帯電話等の使用
2022（令和4）年度	8.2	8.8	17.0	11.3
2021（令和3）年度	4.0	6.3	10.3	8.3
2019（令和元）年度	5.7	5.9	11.6	
保健分野（全国）	8.3	10.1	18.4	12.9

※「保健分野（全国）」は、『令和3年度「全国学生調査」』の結果から引用

## アルバイトの時間（1週間合計）



## 趣味／娯楽／交友の時間（1週間合計）



## 携帯電話、スマートフォンの使用時間数（1週間合計）

